# 九方中文輸入法

# 操作說明手冊

香港理工大學

專業及持續教育學院

## 版本 1.1

資訊科技處服務台: 3746-0818 (紅磡灣校園) / 3746-0819 (西九龍校園)

電郵: pfitoper@cpce-polyu.edu.hk

# 目錄

1.九方中文輸入法簡介.....2

2.開啟九方中文輸入法.....3

3.基本操作 .....4

4.參考資料 .....11

# 1. 九方中文輸入法簡介

「九方」是一種著名的中文輸入法。它一般輸入法不同，只需使用鍵盤右方的數字鍵，便可輸入漢字。為方便學生處理中文資料，學院現已於學生電腦中心安裝九方中文輸入法。

九方系統的說明檔有九方輸入法使用說明，生產商網頁亦有九方輸入法教學示範。本手冊第 4 部份－*參考資料*將會收錄部份九方輸入法的參考資料。

## 2. 開啟九方中文輸入法

請按 " Programs" -> "九方 VS 教育版"

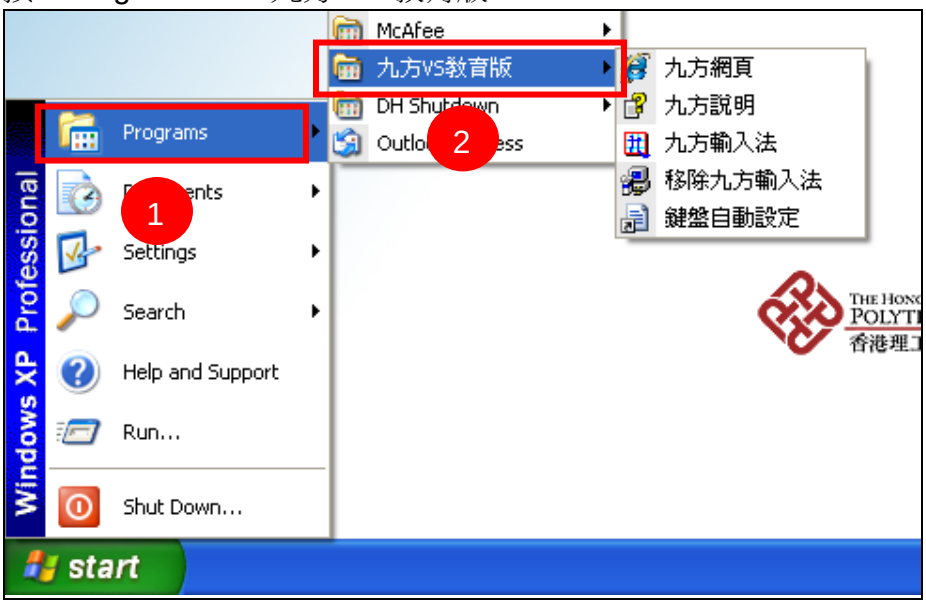


系統將會顯示以下程式／連結

- 九方網頁 ：超連結至九方科技控股有限公司，內有九方輸入法的簡介及教學示範
- 九方說明：九方輸入法的說明檔
- 九方輸入法：開啟九方輸入法
- 移除九方輸入法：移除九方輸入法，請勿執行
- 鍵盤自動設定：系統設定工具，無需執行

# 3. 基本操作

1.請點擊 “九方輸入法”以啟動九方中文輸入法

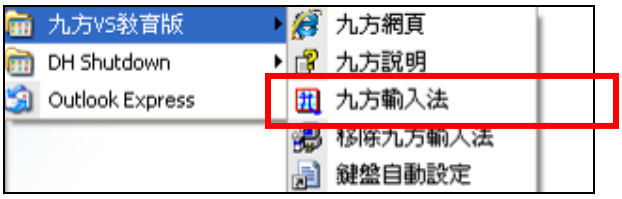


2. 九方輸入法的視窗將會出現於畫面的右下方

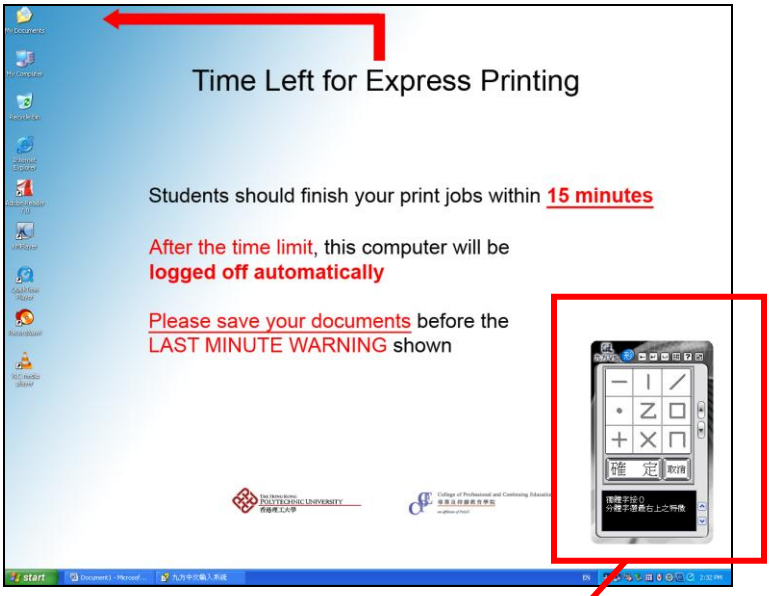


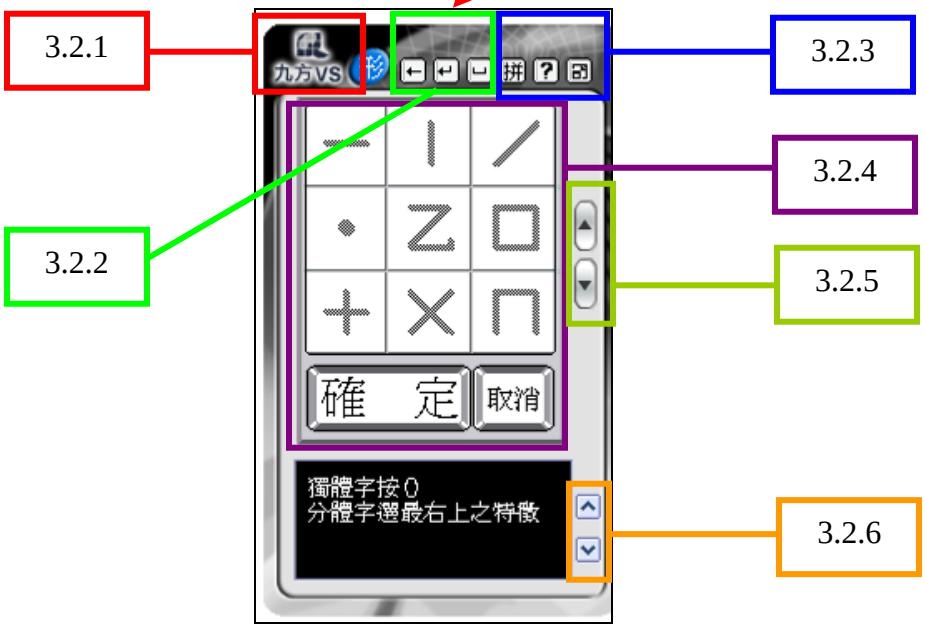

### 3.2.1. 九方輸入法選單

如點擊 ，九方輸入法的選單將會出現如下：

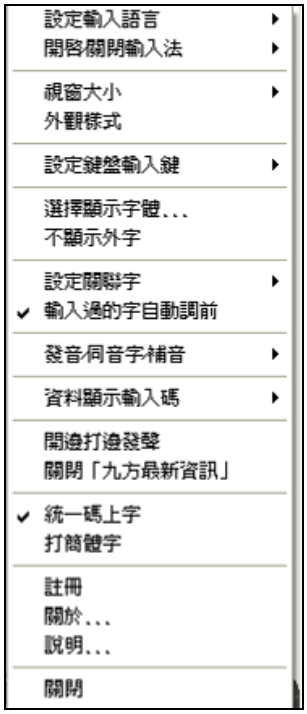


- 設定輸入語言：繁簡中文切換
- 開啟/關閉輸入法：除最常用的筆劃輸入法外，可啟動／關閉九方系統其他輸入法，如拼音、粵語拼音、注音、字形及數字輸入法

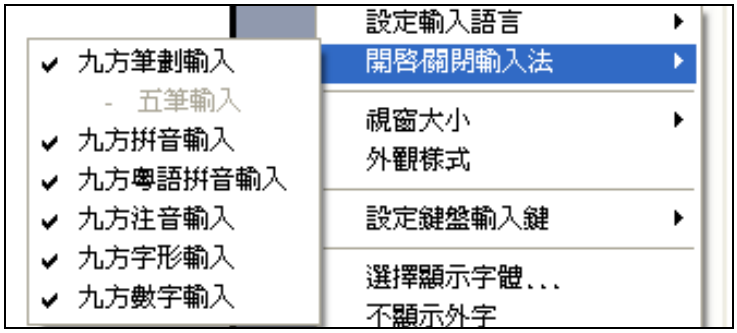


- 視窗大小：修改九方輸入法的視窗大小
- 外觀樣式：修改九方輸入法視窗的外觀
- 設定鍵盤輸入鍵：設定九方輸入法的所用的按鍵，如數字鍵或英文按鍵
- 選擇顯示字體：修改九方系統內的字形及大小

- 不顯示外字：是否顯示特別字元
- 設定關聯字：啟動／關閉關聯字，或按用戶習慣加入關聯字(動態關聯字)

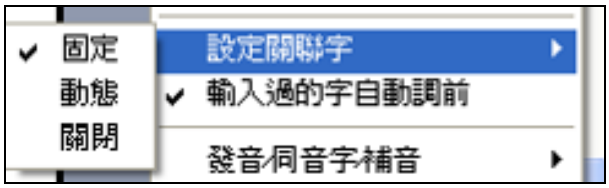


- 輸入過的字自動調前：曾輸入的字元將會顯示於第二頁
- 發音／同音字／補音：選擇粵語／普通話發音，配合「開邊打邊發聲」使用
- 資料顯示輸入碼：輸入文字時會顯示倉頡／快碼輸入碼
- 開邊打邊發聲：輸入文字的同時，系統會讀出字元
- 關閉「九方最新資訊」：關閉九方視窗下方資訊欄

- 統一碼上字：輸入的字會轉換成統一碼(Unicode)的中文字
- 打簡體字：輸入的文字會自動換為簡體字
- 註冊：註冊系統
- 關於：系統資訊
- 說明：九方說明
- 關閉：關閉九方系統

### 3.2.2.快速鍵

系統提供快速鍵，使用者可按 以代替鍵盤上的按鍵

- Backspace 鍵
- Enter 鍵
- 空白鍵

### 3.2.3.輸入法轉換、說明及修改視窗大小

- **輸入法轉換**

九方除最常用的筆劃輸入法外，提供多種輸入法，如拼音、粵語拼音、注音、字形及數字輸入法，用戶可按「輸入法轉換」(見下圖)以轉換

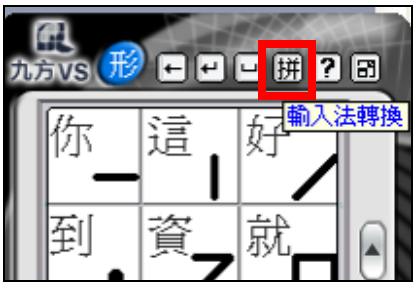


筆劃輸入法

粵語拼音輸入法

注音輸入法

數字輸入法輸入法

拼音輸入法

- **說明鍵**

按此鍵會彈出九方系統說明視窗

- **縮小視窗**

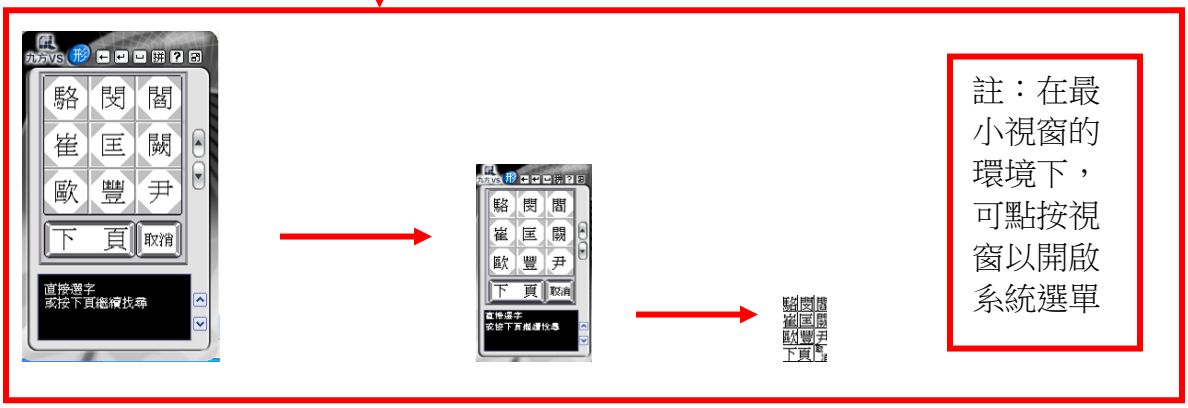


## 3.2.4.按鍵內容

按鍵(1、2、3……)輸出的內容

### 3.2.5.上移／下移九方視窗

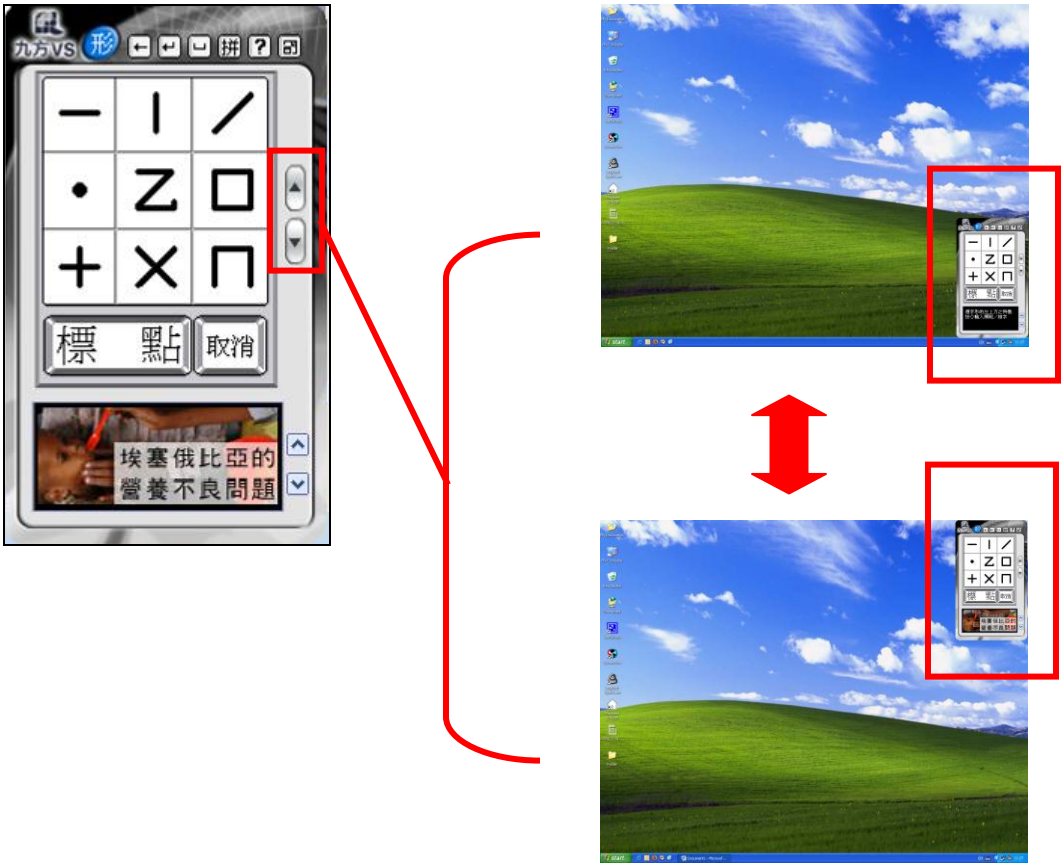

### 3.2.6 切換資訊欄內容

# 4.參考說明

九方系統各種輸入法的使用方法：可參考九方說明或九方科技控股有限公司網頁的教學示範

## 4.1 九方說明

1.按「九方說明」

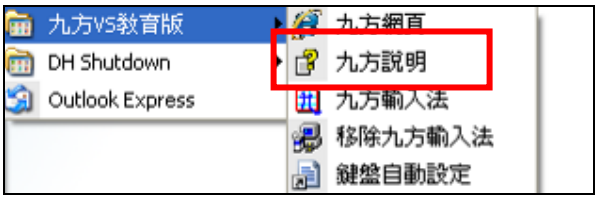


2.說明檔內有各種輸入法的使用方法說明

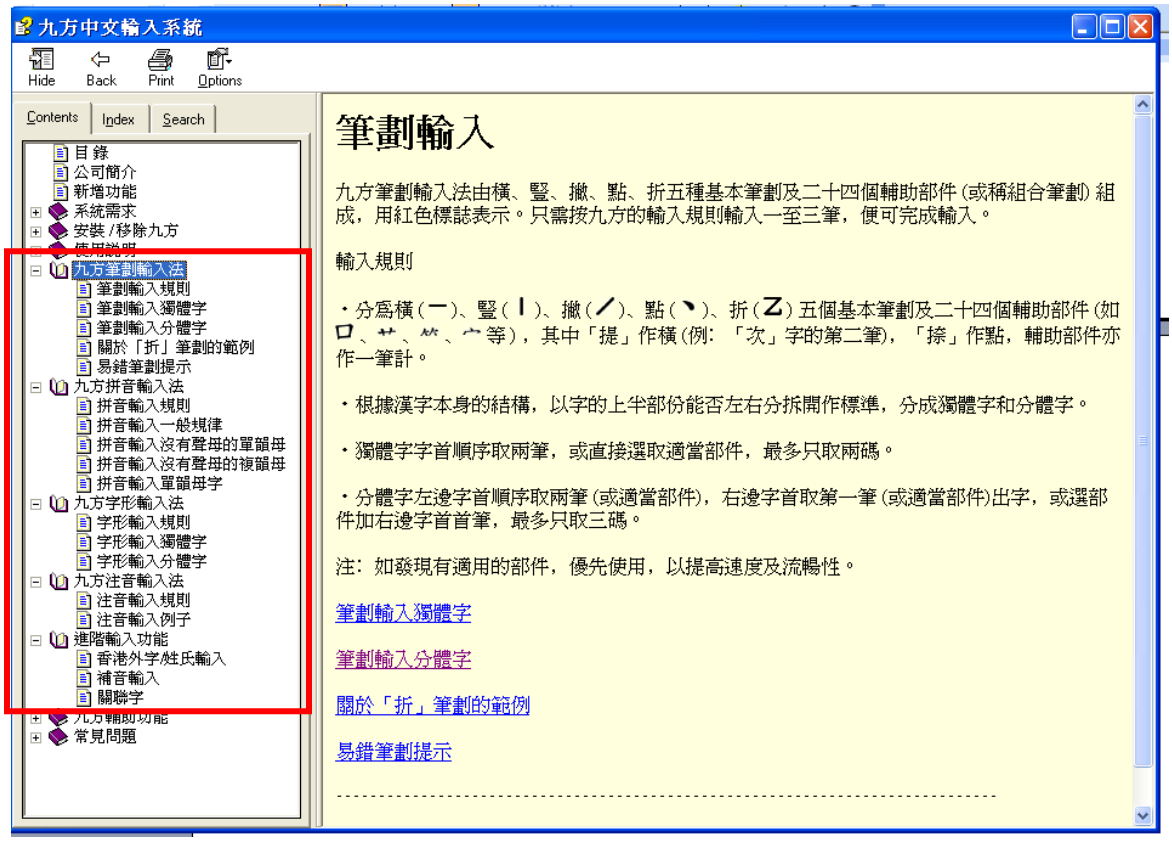

## 4.2 九方科技控股有限公司網頁(http://www.q9tech.com/)

1.按「九方網頁」

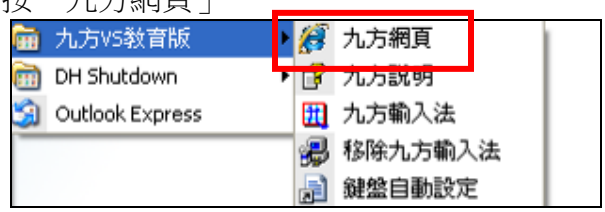


2.按「產品示範」

3.內有九方產品示範

**4.3** 技術支援

如需九方輸入法的技術支援，請致電九方技術支援熱線：(852) 2710-9990 或電郵 support@q9tech.com。